

SÍŤ PROTI HMYZU TYP C11

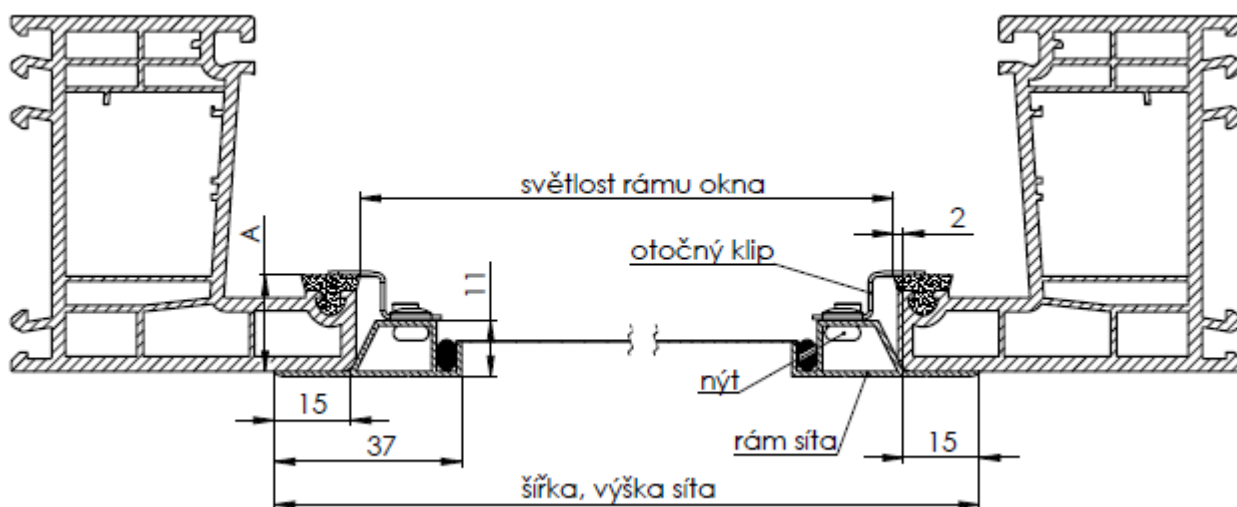
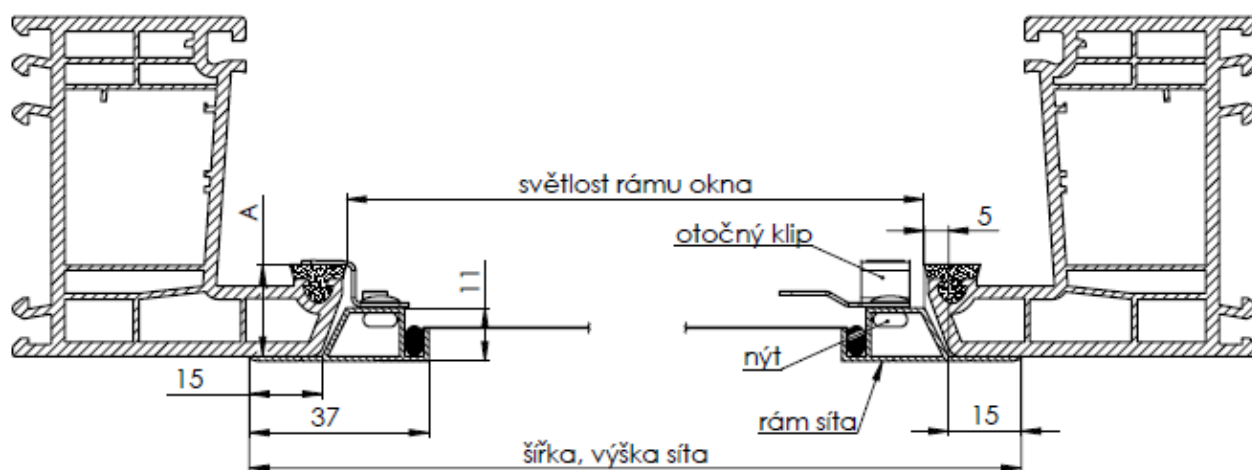
1. VYMĚŘENÍ

Vyměřuje se celková šířka a výška síta včetně límce (viz obrázek). Hloubka rámu okna pro osazení síta = výška klipu. Měření provádíme ve třech bodech, uvedeme nejmenší hodnotu. Síť vyrábíme od 300 mm do 2000 mm šířky a od 300 mm do 2000 mm výšky.

Pro nejpřesnější určení rozměrů síta a hloubky rámu okna (klip) je nutné použít vzorový rámeček konkrétního síta (C11).

Šířka profilu rámu sítě pro typ C11 je 37 mm včetně límce. Rozměr profilu je 37 x 11 mm.

Rám sítě zasahuje do světlosti okna dle tvaru okraje rámu okna.



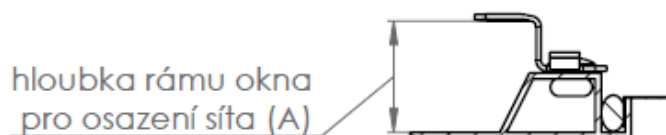
2. MONTÁŽ

Montáž se provádí pomocí otočných klipů z interiéru a nevyžaduje jakékoli vrtání či narušení okenního rámu. Jejich otočením upevníme síť v rámu. Otočné klipy jsou nýtovány k rámu a jejich výška je dána hloubkou rámu okna pro osazení sítě.

UPOZORNĚNÍ!!

Síť není vhodná pro okna s okapnicí, či jinou překážkou, která by bránila zapuštění sítě!

Volba otočných držáků (obr.1)



Při rozměru sítě větším než 1200 mm doporučujeme přidat výtuhu. Toto doporučení platí pro délku i šířku sítě.